

Anbauhinweise für Crash-Pads Ducati Monster 600 `93-`97

Art.-Nr.: 550D018

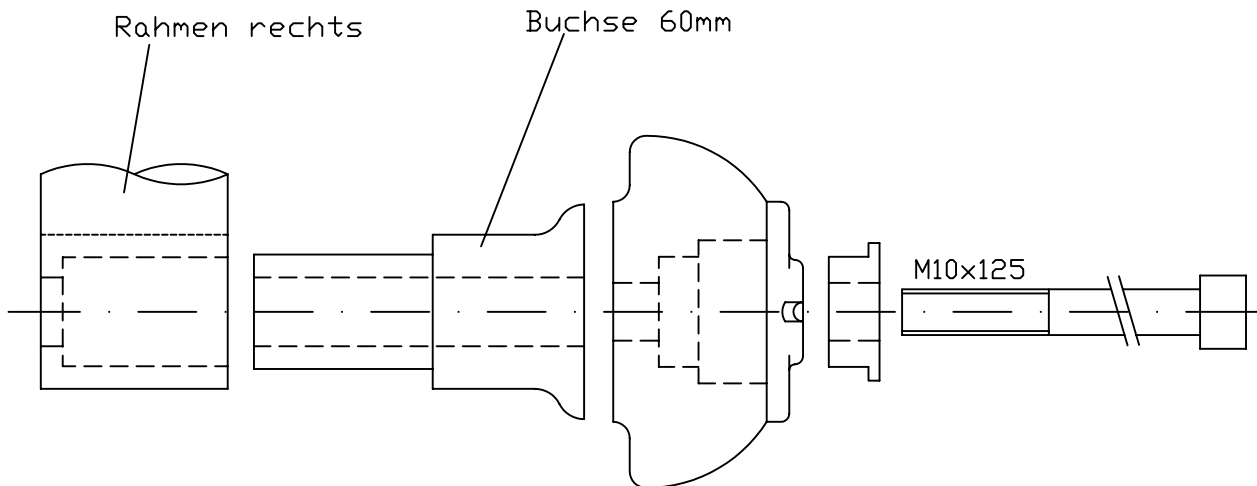
Wichtig: Wenn Sie kein ausgebildeter Mechaniker sind, wenden Sie sich bitte an eine Fachwerkstatt.
Bitte unbedingt vor dem Anbau beachten!

Die Montage der Crash-Pads muss seitenweise erfolgen!

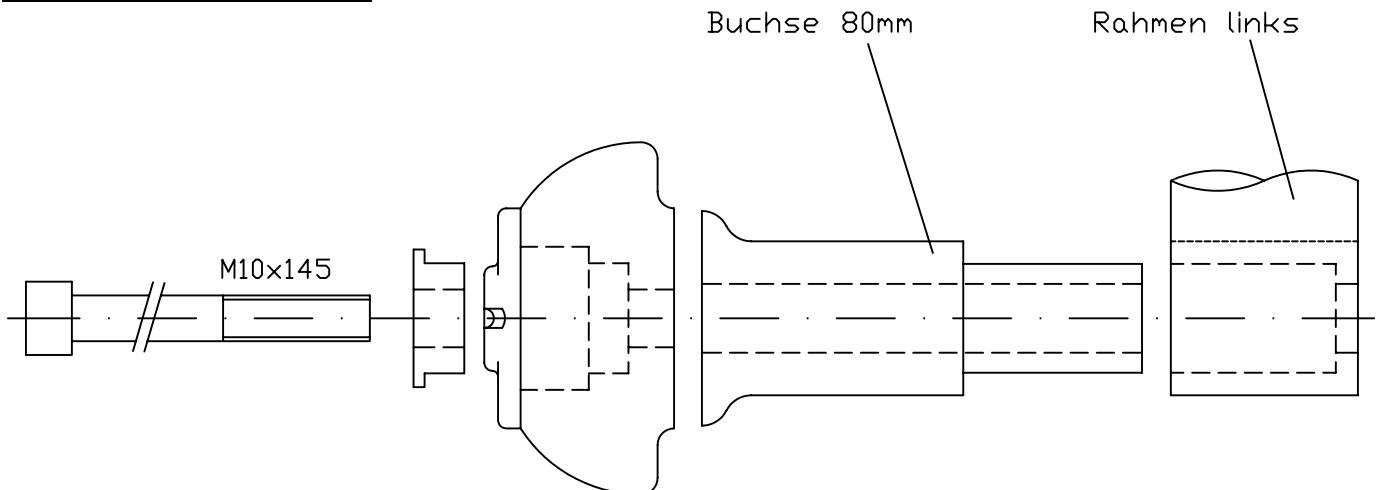
Das gleichzeitige Lösen der beiden Motorhalteschrauben ist zu vermeiden!

Es gelten die Anzugsdrehmomente des Fahrzeugherstellers

Anbau der rechten Seite



Anbau der linken Seite



LSL-Motorradtechnik GmbH • D-47809 Krefeld

www.lsl.eu

Stand: 26.08.2008

Fitting instructions Crash- Pads Ducati Monster 600 `93-`97

Part-No.: 550D018

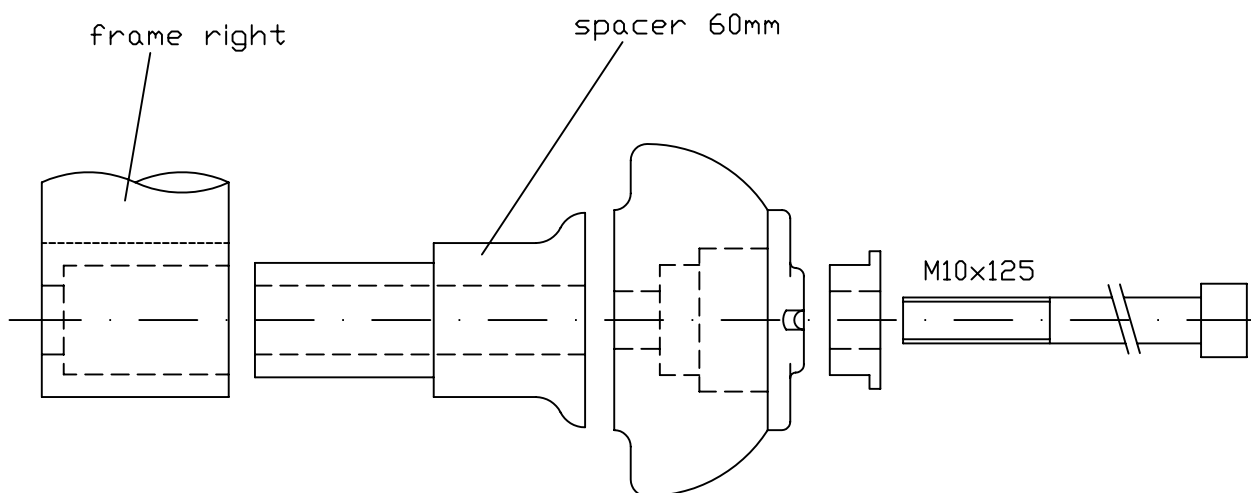
Important: If you are not a trained motorcycle mechanic, Stopp now. Ask a local motorcycle shop to do the work for you.

Please take extra care!

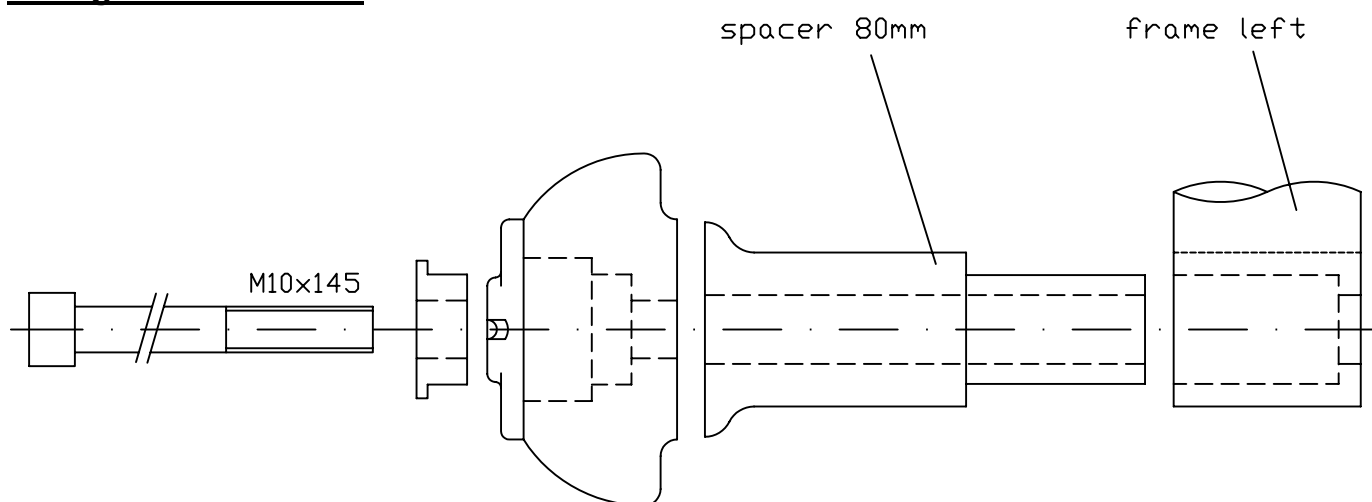
You have to mount the crash-pads one side after the other! Do not loose more than one engine mounting bolt at the same time!

The tightening torques refer to the manufacturer's instructions!

Fitting on the right side



Fitting on the left side



LSL-Motorradtechnik GmbH • D-47809 Krefeld

www.lsl.eu

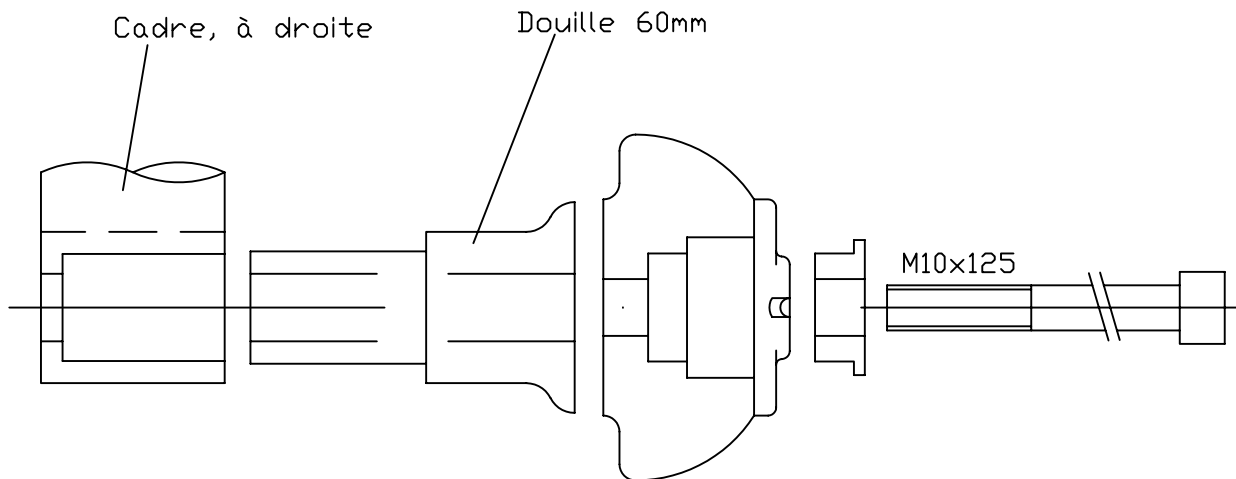
Stand: 26.08.2008

Instructions de montage des Crash Pads pour Ducati Monster M600 '93-'97

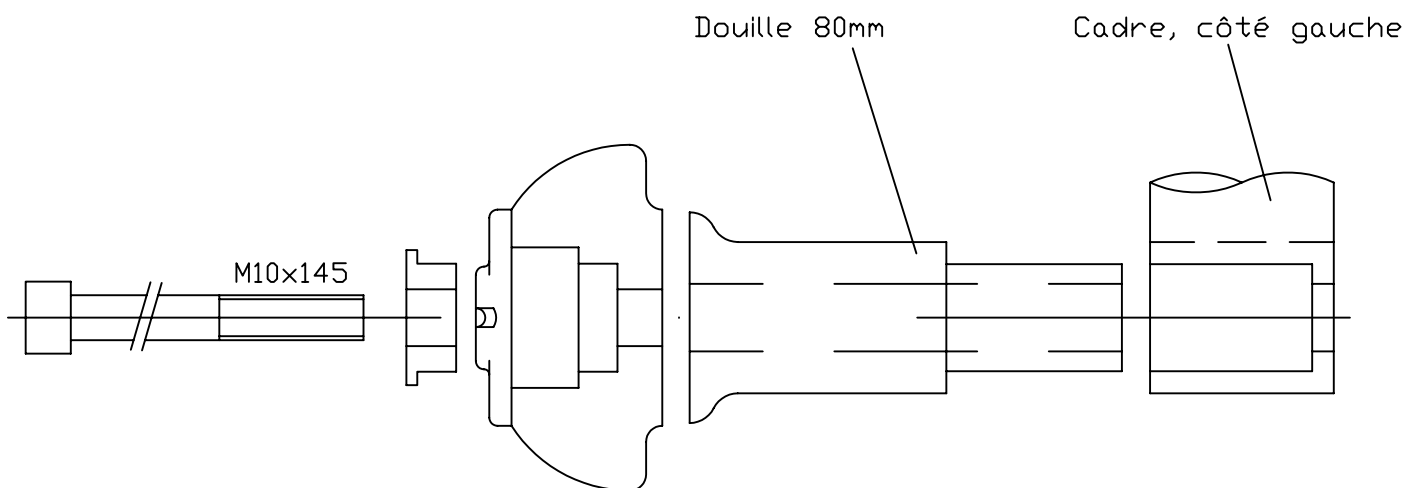
N° article : 550D018

Important: Le montage doit être fait par un professionnel.
Le montage des Crash-Pads s'effectue d'abord d'un côté puis de l'autre!
Évitez le desserrage simultané des deux vis tenant le moteur!
Utilisez les couples de serrage préconisés par le constructeur!

Montage côté droit:



Montage côté gauche:



LSL-Motorradtechnik GmbH • D-47809 Krefeld

www.lsl.eu

Stand: 26.08.2008